



REPÚBLICA
PORTUGUESA

EDUCAÇÃO

ESCOLA SECUNDÁRIA DE FELGUEIRAS

AVALIAÇÃO DOS RESULTADOS
1º PERÍODO

ANO LETIVO 2018/2019



COMISSÃO DE AVALIAÇÃO INTERNA

Índice

Nota Introdutória	3
ENSINO BÁSICO	4
Evolução das Percentagens de Negativas 7º Ano	5
Evolução das Percentagens de Negativas 9º Ano	6
Percentagens de Negativas por turma – 7º Ano.....	7
Percentagens de Negativas por turma – 8º Ano.....	8
Percentagens de Negativas por turma – 9º Ano.....	9
Total de percentagem de negativas do ensino básico por turma	10
Percentagem de negativas por turmas no ciclo do ensino básico.....	11
Evolução das Percentagens de Negativas - Físico-Química	13
Evolução das Percentagens de Negativas – Ciências Naturais	13
Evolução das Percentagens de Negativas – Educação Física	14
Evolução das Percentagens de Negativas – Francês.....	14
Evolução das Percentagens de Negativas – Geografia	15
Evolução das Percentagens de Negativas – História	15
Evolução das Percentagens de Negativas – Inglês.....	16
Evolução das Percentagens de Negativas – Língua Portuguesa	16
Evolução das Percentagens de Negativas – Matemática.....	17
Evolução das Percentagens de Negativas – Educação Visual	17
Comparação dos resultados do 1º período entre os anos letivos 2017/18 e 2018/19 - Percentagem de níveis negativos 3º Ciclo.....	18
ENSINO SECUNDÁRIO	19
Evolução das Percentagens de Negativas 10º Ano	20
Evolução das Percentagens de Negativas 11º Ano	21
Evolução das Percentagens de Negativas 12º Ano	22
Percentagens de Negativas por turma – 10º Ano.....	23
Percentagens de Negativas por turma – 11º Ano.....	24
Percentagens de Negativas por turma – 12º Ano.....	25
Total de percentagem de negativas do ensino secundário por turma	26
Evolução das Percentagens de Negativas - Biologia e Geologia	27
Evolução das Percentagens de Negativas – Educação Física	27
Evolução das Percentagens de Negativas – Matemática A	28

Evolução das Percentagens de Negativas – Português.....	28
Evolução das Percentagens de Negativas – Filosofia/Psicologia B.....	29
Evolução das Percentagens de Negativas – Físico-Química	29
Evolução das Percentagens de Negativas – Inglês.....	30
Evolução das Percentagens de Negativas – Geografia	30
Evolução das Percentagens de Negativas – Francês.....	31
Evolução das Percentagens de Negativas – História A	31
Evolução das Percentagens de Negativas – Geometria Descritiva.....	32
Evolução das Percentagens de Negativas – MACS	32
Evolução das Percentagens de Negativas – Desenho A.....	33
Evolução das Percentagens de Negativas – Economia A.....	33
Evolução das Percentagens de Negativas – Historia Cultura das Artes.....	34
Comparação dos resultados do 1º período entre os anos letivos 2017/18 e 2018/19 - Percentagem de níveis negativos Ensino Secundário	35

Nota Introdutória

A Comissão de Avaliação Interna elaborou uma análise comparativa, quanto à evolução da percentagem de negativas por ano escolar e por disciplina desde o ano letivo 2014/2015 até 2018/2019, referente ao primeiro período.

A análise comparativa por ano escolar e por disciplina baseou-se nos seguintes parâmetros:

- Percentagem de negativas relativas ao 1º Período 2014/2015 até 2018/2019;
- Média do quadriénio 2015/2019, relativa ao 1º Período;
- Percentagem de negativas de 2015/2019, obtidas no final do ano;
- Média do quadriénio 2015/2019, relativa ao final do ano.

ENSINO BÁSICO






Evolução das Percentagens de Negativas 7º Ano

7º ANO - DADOS											
DISCIPLINAS	14-15 - 1º P	15-16 - 1º P	16-17 - 1º P	17-18 - 1º P	18-19 - 1º P	Média 4 ANOS -1ºP	14-15 - Final	15-16 - Final	16-17 - Final	17-18 - Final	Média 4 - Final
Ciências Físico-Química	19%	47%	48%	8%	22%	31%	10%	29%	41%	4%	21%
Ciências Naturais	37%	21%	17%	40%	36%	29%	26%	10%	7%	20%	16%
Educação Física	10%	5%	0%	0%	4%	4%	1%	3%	0%	4%	2%
Educação Moral e Religiosa	0%	0%	0%	0%	0%	0%	0%	0%	0%	0%	0%
Educação Tecnológica	0%	4%	0%	----	----	----	0%	6%	0%	0%	2%
Educação Visual	6%	11%	0%	4%	----	----	2%	6%	0%	5%	3%
Francês I	9%	5%	0%	12%	10%	7%	2%	9%	18%	10%	10%
Geografia	1%	14%	36%	6%	23%	14%	2%	6%	30%	6%	11%
História	4%	24%	29%	24%	26%	20%	0%	3%	16%	26%	11%
Inglês III	12%	6%	29%	22%	15%	17%	15%	3%	23%	12%	13%
Português	21%	19%	17%	34%	29%	23%	5%	18%	11%	10%	11%
TIC	1%	4%	0%	----	16%	2%	0%	1%	0%	0%	0%
Matemática	49%	46%	64%	44%	49%	51%	33%	38%	59%	36%	42%

Evolução das Percentagens de Negativas 8º Ano

8º ANO - DADOS											
DISCIPLINAS	14-15 - 1º P	15-16 - 1º P	16-17 - 1º P	17-18 - 1º P	18-19 - 1º P	Média 4 ANOS -1ºP	14-15 - Final	15-16 - Final	16-17 - Final	17-18 - Final	Média 4 - Final
Ciências Físico-Química	28%	31%	25%	38%	25%	31%	11%	22%	18%	20%	18%
Ciências Naturais	11%	16%	10%	6%	16%	11%	2%	11%	0%	0%	3%
Educação Física	2%	4%	2%	0%	0%	2%	0%	1%	0%	0%	0%
Educação Moral e Religiosa	0%	0%	0%	0%	0%	0%	0%	0%	0%	0%	0%
Educação Tecnológica	0%	4%	0%	----	----	----	0%	10%	0%	0%	3%
Educação Visual	0%	13%	0%	12%	0%	6%	1%	10%	0%	2%	3%
Francês II	18%	25%	17%	31%	19%	23%	17%	20%	2%	8%	12%
Geografia	20%	13%	22%	12%	14%	17%	18%	8%	1%	0%	7%
História	23%	22%	19%	29%	14%	23%	5%	26%	8%	16%	14%
Inglês IV	37%	37%	18%	38%	9%	33%	23%	24%	12%	20%	20%
Português	30%	22%	24%	37%	21%	28%	10%	13%	2%	0%	6%
TIC	14%	4%	0%	----	----	----	7%	1%	0%	0%	0%
Matemática	46%	46%	50%	63%	47%	51%	36%	45%	35%	59%	44%

Evolução das Percentagens de Negativas 9º Ano

9º ANO - DADOS											
DISCIPLINAS	14-15 - 1º P	15-16 - 1º P	16-17 - 1º P	17-18 - 1º P	18-19 - 1º P	Média 4 ANOS -1ºP	13-14 - Final	14-15 - Final	16-17 - Final	17-18 - Final	Média 4 - Final
Ciências Físico-Química	16%	29%	43%	34%	37% 	31%	8%	20%	28%	24%	20%
Ciências Naturais	16%	8%	8%	25%	14%	14%	2%	1%	1%	10%	3%
Educação Física	0%	0%	2%	3%	0%	1%	0%	0%	0%	0%	0%
Educação Moral e Religiosa	2%	0%	0%	0%	0%	1%	0%	0%	0%	0%	0%
Educação Visual	0%	3%	0%	1%	1%	1%	2%	0%	0%	0%	1%
Francês III	0%	30%	8%	8%	3%	12%	0%	9%	3%	0%	3%
Geografia	14%	6%	0%	19%	19%	10%	12%	1%	0%	0%	3%
História	8%	14%	10%	11%	14% 	11%	2%	8%	2%	2%	3%
Inglês V	28%	18%	11%	20%	6%	19%	20%	13%	3%	5%	10%
Português	32%	18%	7%	28%	22%	21%	22%	9%	1%	2%	8%
Matemática	46%	46%	40%	28%	49% 	40%	39%	43%	36%	26%	36%



- Chamada de atenção

Percentagens de Negativas por turma - 7º Ano

DISCIPLINAS	7º ANO				
	PERCENTAGEM DE NEGATIVAS				
	A	B	C	D	E
Ciências Físico-Química	40%	11%	30%	7%	23%
Ciências Naturais	48%	18%	26%	43%	55%
Educação Física	5%	0%	0%	13%	4%
Educação Moral e Religiosa	0%	0%	0%	0%	0%
Educação Visual
Francês I	19%	0%	22%	0%	9%
Geografia	45%	7%	13%	29%	29%
História	45%	18%	30%	21%	18%
Inglês III	33%	7%	17%	14%	5%
Português	40%	4%	43%	43%	29%
TIC	33%	11%	4%	7%	25%
Matemática	50%	32%	43%	64%	64%

Percentagens de Negativas por turma - 8º Ano

DISCIPLINAS	8º ANO	
	PERCENTAGEM DE NEGATIVAS	
	A	B
Ciências Físico-Química	4%	43%
Ciências Naturais	15%	17%
Educação Física	0%	0%
Educação Moral e Religiosa	0%	0%
Educação Visual	0%	0%
Francês I	11%	27%
Geografia	4%	23%
História	11%	17%
Inglês IV	0%	17%
Português	7%	33%
TIC
Matemática	44%	50%

Percentagens de Negativas por turma – 9º Ano

DISCIPLINAS	9º ANO		
	PERCENTAGEM DE NEGATIVAS		
	A	B	C
Ciências Físico-Química	40%	33%	38%
Ciências Naturais	8%	30%	4%
Educação Física	0%	0%	0%
Educação Moral e Religiosa	0%	0%	0%
Educação Visual	0%	0%	4%
Francês I	0%	4%	4%
Geografia	20%	11%	27%
História	12%	7%	23%
Inglês V	0%	15%	4%
Português	16%	30%	19%
Matemática	44%	59%	42%

Total de percentagem de negativas do ensino básico por turma

DISCIPLINAS	7º ANO					8º ANO		9º ANO		
	PERCENTAGEM DE NEGATIVAS									
	A	B	C	D	E	A	B	A	B	C
Ciências Físico-Química	40%	11%	30%	7%	23%	4%	43%	40%	33%	38%
Ciências Naturais	48%	18%	26%	43%	55%	15%	17%	8%	30%	4%
Educação Física	5%	0%	0%	13%	4%	0%	0%	0%	0%	0%
Educação Moral e Religiosa	0%	0%	0%	0%	0%	0%	0%	0%	0%	0%
Educação Visual	0%	0%	0%	0%	4%
Francês I	19%	0%	22%	0%	9%	11%	27%	0%	4%	4%
Geografia	45%	7%	13%	29%	29%	4%	23%	20%	11%	27%
História	45%	18%	30%	21%	18%	11%	17%	12%	7%	23%
Inglês III	33%	7%	17%	14%	5%	0%	17%	0%	15%	4%
Português	40%	4%	43%	43%	29%	7%	33%	16%	30%	19%
TIC	33%	11%	4%	7%	25%			
Matemática	50%	32%	43%	64%	64%	44%	50%	44%	59%	42%

Percentagem de negativas por turmas no ciclo do ensino básico

DISCIPLINAS	7º ANO - 17-18	8º ANO - 18-19	7º ANO - 17-18	8º ANO - 18-19
	PERCENTAGEM DE NEGATIVAS			
	A	A	B	B
Ciências Físico-Química	9%	4%	7%	43%
Ciências Naturais	52%	15%	30%	17%
Educação Física	0%	0%	0%	0%
Educação Moral e Religiosa	0%	0%	0%	0%
Educação Visual	9%	0%	0%	0%
Francês I	22%	11%	4%	27%
Geografia	4%	4%	7%	23%
História	22%	11%	26%	17%
Inglês III	26%	0%	19%	17%
Português	35%	7%	33%	33%
TIC
Matemática	48%	44%	41%	50%

DISCIPLINAS	8º ANO - 17-18	9º ANO - 18-19	8º ANO - 17-18	9º ANO - 18-19	8º ANO - 17-18	9º ANO - 18-19
	PERCENTAGEM DE NEGATIVAS					
	A	A	B	B	C	C
Ciências Físico-Química	36%	40%	42%	33%	sem dados	38%
Ciências Naturais	11%	8%	0%	30%	sem dados	4%
Educação Física	0%	0%	0%	0%	sem dados	0%
Educação Moral e Religiosa	0%	0%	0%	0%	sem dados	0%
Educação Visual	18%	0%	5%	0%	sem dados	4%
Francês I	25%	0%	38%	4%	sem dados	4%
Geografia	14%	20%	8%	11%	sem dados	27%
História	29%	12%	29%	7%	sem dados	23%
Inglês III	46%	0%	29%	15%	sem dados	4%
Português	29%	16%	46%	30%	sem dados	19%
Matemática	61%	44%	67%	59%	sem dados	42%

Evolução das Percentagens de Negativas - Físico-Química

7º ANO - 1º Período		
DISCIPLINA	Físico-Química	
	Escola	Média 4 anos
14-15	19%	24%
15-16	47%	27%
16-17	48%	27%
17-18	8%	32%
18-19	22%	31%

8º ANO - 1º Período		
DISCIPLINA	Físico-Química	
	Escola	Média 4 anos
14-15	28%	29%
15-16	31%	30%
16-17	25%	30%
17-18	38%	30%
18-19	25%	31%

9º ANO - 1º Período		
DISCIPLINA	Físico-Química	
	Escola	Média 4 anos
14-15	16%	31%
15-16	29%	29%
16-17	43%	29%
17-18	34%	29%
18-19	37%	31%

Evolução das Percentagens de Negativas - Ciências Naturais

7º ANO - 1º Período		
DISCIPLINA	Ciências Naturais	
	Escola	Média 4 anos
14-15	37%	31%
15-16	21%	27%
16-17	17%	27%
17-18	40%	23%
18-19	36%	29%

8º ANO - 1º Período		
DISCIPLINA	Ciências Naturais	
	Escola	Média 4 anos
14-15	11%	30%
15-16	16%	26%
16-17	10%	26%
17-18	6%	16%
18-19	16%	11%

9º ANO - 1º Período		
DISCIPLINA	Ciências Naturais	
	Escola	Média 4 anos
14-15	16%	15%
15-16	8%	15%
16-17	8%	15%
17-18	25%	14%
18-19	14%	14%

Evolução das Percentagens de Negativas – Educação Física

7º ANO - 1º Período		
DISCIPLINA	Educação Física	
	Escola	Média 4 anos
14-15	10%	9%
15-16	5%	6%
16-17	0%	6%
17-18	0%	4%
18-19	4%	4%

8º ANO - 1º Período		
DISCIPLINA	Educação Física	
	Escola	Média 4 anos
14-15	2%	6%
15-16	4%	5%
16-17	2%	5%
17-18	0%	3%
18-19	0%	2%

9º ANO - 1º Período		
DISCIPLINA	Educação Física	
	Escola	Média 4 anos
14-15	0%	4%
15-16	0%	3%
16-17	2%	3%
17-18	3%	3%
18-19	0%	1%

Evolução das Percentagens de Negativas – Francês

7º ANO - 1º Período		
DISCIPLINA	Francês	
	Escola	Média 4 anos
14-15	9%	11%
15-16	5%	8%
16-17	0%	8%
17-18	12%	5%
18-19	10%	7%

8º ANO - 1º Período		
DISCIPLINA	Francês	
	Escola	Média 4 anos
14-15	18%	24%
15-16	25%	26%
16-17	17%	26%
17-18	31%	24%
18-19	19%	23%

9º ANO - 1º Período		
DISCIPLINA	Francês	
	Escola	Média 4 anos
14-15	0%	19%
15-16	30%	19%
16-17	8%	19%
17-18	8%	15%
18-19	3%	12%

Evolução das Percentagens de Negativas – Geografia

7º ANO - 1º Período		
DISCIPLINA	Geografia	
	Escola	Média 4 anos
14-15	1%	18%
15-16	14%	16%
16-17	36%	16%
17-18	6%	16%
18-19	23%	14%

8º ANO - 1º Período		
DISCIPLINA	Geografia	
	Escola	Média 4 anos
14-15	20%	37%
15-16	13%	32%
16-17	22%	32%
17-18	12%	25%
18-19	14%	17%

9º ANO - 1º Período		
DISCIPLINA	Geografia	
	Escola	Média 4 anos
14-15	14%	10%
15-16	6%	11%
16-17	0%	11%
17-18	19%	10%
18-19	19%	10%

Evolução das Percentagens de Negativas – História

7º ANO - 1º Período		
DISCIPLINA	História	
	Escola	Média 4 anos
14-15	4%	24%
15-16	24%	21%
16-17	29%	21%
17-18	24%	18%
18-19	26%	20%

8º ANO - 1º Período		
DISCIPLINA	História	
	Escola	Média 4 anos
14-15	23%	25%
15-16	22%	25%
16-17	19%	25%
17-18	29%	23%
18-19	14%	23%

9º ANO - 1º Período		
DISCIPLINA	História	
	Escola	Média 4 anos
14-15	8%	19%
15-16	14%	14%
16-17	10%	14%
17-18	11%	14%
18-19	14%	11%

Evolução das Percentagens de Negativas - Inglês

7º ANO - 1º Período		
DISCIPLINA	Inglês	
	Escola	Média 4 anos
14-15	12%	30%
15-16	6%	22%
16-17	29%	22%
17-18	22%	20%
18-19	15%	17%

8º ANO - 1º Período		
DISCIPLINA	Inglês	
	Escola	Média 4 anos
14-15	37%	31%
15-16	37%	33%
16-17	18%	33%
17-18	38%	26%
18-19	9%	33%

9º ANO - 1º Período		
DISCIPLINA	Inglês	
	Escola	Média 4 anos
14-15	28%	29%
15-16	18%	28%
16-17	11%	28%
17-18	20%	22%
18-19	6%	19%

Evolução das Percentagens de Negativas - Língua Portuguesa

7º ANO - 1º Período		
DISCIPLINA	Português	
	Escola	Média 4 anos
14-15	21%	25%
15-16	19%	21%
16-17	17%	21%
17-18	34%	21%
18-19	29%	23%

8º ANO - 1º Período		
DISCIPLINA	Português	
	Escola	Média 4 anos
14-15	30%	33%
15-16	22%	31%
16-17	24%	31%
17-18	37%	29%
18-19	21%	28%

9º ANO - 1º Período		
DISCIPLINA	Português	
	Escola	Média 4 anos
14-15	32%	27%
15-16	18%	23%
16-17	7%	23%
17-18	28%	19%
18-19	22%	21%

Evolução das Percentagens de Negativas – Matemática

7º ANO - 1º Período		
DISCIPLINA	Matemática	
	Escola	Média 4 anos
14-15	49%	42%
15-16	46%	42%
16-17	64%	42%
17-18	44%	48%
18-19	49%	51%

8º ANO - 1º Período		
DISCIPLINA	Matemática	
	Escola	Média 4 anos
14-15	46%	51%
15-16	46%	52%
16-17	50%	52%
17-18	63%	52%
18-19	47%	51%

9º ANO - 1º Período		
DISCIPLINA	Matemática	
	Escola	Média 4 anos
14-15	46%	46%
15-16	46%	48%
16-17	40%	48%
17-18	28%	48%
18-19	49%	40%

Evolução das Percentagens de Negativas – Educação Visual

7º ANO - 1º Período		
DISCIPLINA	Educação Visual	
	Escola	Média 4 anos
14-15	6%	8%
15-16	11%	10%
16-17	0%	10%
17-18	4%	6%
18-19	----	----

8º ANO - 1º Período		
DISCIPLINA	Educação Visual	
	Escola	Média 4 anos
14-15	0%	2%
15-16	13%	5%
16-17	0%	5%
17-18	12%	5%
18-19	0%	6%

9º ANO - 1º Período		
DISCIPLINA	Educação Visual	
	Escola	Média 4 anos
14-15	0%	1%
15-16	3%	2%
16-17	0%	2%
17-18	1%	1%
18-19	1%	1%



Comparação dos resultados do 1º período entre os anos letivos 2017/18 e 2018/19 - Percentagem de níveis negativos 3º Ciclo

Disciplinas	ANOS		
	7º	8º	9º
Ciências Físico-Química	+14%	-13%	+3%
Ciências Naturais	-4%	+10%	-11%
Educação Física	+4%	=%	-3%
Educação Moral e Religiosa	=	=	=
Educação Tecnológica	
Educação Visual	-12%	=%
Francês I	-2%	-12%	-5%
Geografia	+17%	+2%	=%
História	+2%	-15%	+3%
Inglês	-7%	-29%	-14%
Português	-5%	-16%	-6%
Matemática	+5%	-16%	+21%
TIC	

ENSINO SECUNDÁRIO




Evolução das Percentagens de Negativas 10º Ano

ESCOLA SECUNDÁRIA DE FELGUEIRAS						
10º ANO - 1º PERÍODO						
DISCIPLINAS	2014-2015	2015-2016	2016-2017	2017-2018	2018-2019	Média 4 últimos 14-15 a 17-18
Biologia e Geologia 10/11	27%	13%	18%	12%	2%	18%
Educação Física	1%	1%	2%	3%	5%	2%
Português	13%	8%	21%	12%	9%	13%
Filosofia	8%	6%	11%	12%	4%	9%
Física-Química A 10/11	39%	30%	29%	33%	24%	33%
Inglês VII	20%	8%	11%	11%	15%	12%
Matemática A	32%	24%	20%	15%	 30%	23%
Francês VII	27%	7%	23%	sem alunos	10%	19%
Geografia A 10/11	13%	17%	0%	22%	17%	13%
História A	20%	16%	19%	41%	25%	24%
Geometria Descritiva A	35%	17%	0%	29%	9%	20%
Matemática B	sem alunos	sem alunos	sem alunos	sem alunos	sem alunos	sem alunos
MACS	3%	11%	3%	50%	30%	17%
Desenho A	0%	5%	0%	0%	0%	1%
Economia A - 10/11	13%	29%	17%	0%	 32%	15%
Alemão	sem alunos	0%	sem alunos	0%	0%	0%
História e Cultura das Artes	12%	58%	42%	14%	0%	38%



- Chamada de atenção

Evolução das Percentagens de Negativas 11º Ano

ESCOLA SECUNDÁRIA DE FELGUEIRAS						
11º ANO - 1º PERÍODO						
DISCIPLINAS	2014-2015	2015-2016	2016-2017	2017-2018	2018-2019	Média 4 últimos 13-14 a 16-17
Biologia e Geologia 10/11	29%	14%	30%	9%	2%	20%
Educação Física	0%	0%	1%	1%	3%	1%
Português	6%	3%	8%	7%	8%	6%
Filosofia	5%	17%	11%	11%	5%	11%
Física-Química A 10/11	34%	32%	36%	24%	27%	32%
Desenho A	0%	0%	0%	0%	0%	0%
Alemão	sem alunos	sem alunos	0%	sem alunos	0%	0%
Inglês VII	2%	13%	9%	7%	10%	8%
Matemática A	19%	20%	26%	19%	11%	21%
Francês VIII	sem alunos	30%	17%	0%	sem alunos	16%
Geografia A 10/11	12%	13%	11%	0%	8%	9%
História A	0%	23%	5%	10%	6%	10%
História B	sem alunos	sem alunos	sem alunos	sem alunos	sem alunos	sem alunos
Geometria Descritiva A	25%	8%	42%	33%	 50%	27%
Matemática B	sem alunos	sem alunos	sem alunos	sem alunos	sem alunos	sem alunos
MACS	10%	12%	13%	23%	12%	15%
Economia A - 10/11	0%	18%	25%	10%	8%	13%
História e Cultura das Artes	8%	23%	0%	33%	7%	19%



- Chamada de atenção

Evolução das Percentagens de Negativas 12º Ano

ESCOLA SECUNDÁRIA DE FELGUEIRAS 12º ANO - 1º PERÍODO						
DISCIPLINAS	2014-2015	2015-2016	2016-2017	2017-2018	2018-2019	Média 4 últimos 13-14 a 16-17
Biologia	0%	0%	3%	3%	0%	2%
Educação Física	2%	0%	0%	0%	0%	1%
Matemática A	18%	17%	17%	35%	16%	22%
Desenho A	sem alunos	0%	0%	5%	0%	2%
Português	5%	5%	1%	6%	8%	4%
Química 12	0%	5%	0%	0%	0%	1%
Geografia C	0%	0%	0%	0%	0%	0%
História A	12%	4%	11%	10%	13%	9%
Psicologia B	0%	0%	0%	0%	0%	0%
Física 12	0%	Sem alunos	0%	4%	0%	1%
Economia C	0%	0%	0%	0%	0%	0%
Oficina Multimédia	Sem alunos	0%	0%	0%	0%	0%
Oficina Arte	Sem alunos	0%	14%	0%	0%	5%
Aplicações Informáticas	Sem alunos	Sem alunos	0%	0%	0%	0%
Inglês	24%	0%	0%	Sem alunos	Sem alunos	8%

Percentagens de Negativas por turma - 10º Ano

DISCIPLINAS	PERCENTAGEM DE NEGATIVAS					
	10º ANO					
	A	B	C	D	E	F
Biologia e Geologia	5%	0%				
Educação Física	0%	0%	0%	0%	3%	33%
Português	0%	0%	4%	11%	13%	27%
Filosofia	0%	0%	0%	0%	0%	27%
Física e Química	33%	19%	27%			
Inglês	0%	0%	9%	27%	23%	29%
Matemática A	33%	24%	18%	44%		
Francês						0%
Geografia A				27%	13%	10%
História A					27%	23%
Geometria Descritiva A			13%			
MACS					30%	
Desenho A			0%			
História e Cultura das Artes			0%			
Economia A				32%		
Alemão						0%

Percentagens de Negativas por turma - 11º Ano

DISCIPLINAS	PERCENTAGEM DE NEGATIVAS					
	11º ANO					
	A	B	C	D	E	F
Biologia e Geologia	0%	4%				
Educação Física	0%	0%	0%	0%	18%	0%
Português	0%	0%	33%	0%	6%	16%
Filosofia	0%	4%	7%	0%	18%	0%
Física e Química	25%	28%				
Inglês	0%	0%	33%	0%	29%	5%
Matemática A	10%	0%		31%		
Geografia A				0%	24%	0%
História A					6%	5%
Geometria Descritiva A			50%			
MACS					30%	
Desenho A			0%			
História e Cultura das Artes			7%			
Economia A				8%		
Alemão						0%
Francês						

Percentagens de Negativas por turma - 12º Ano

DISCIPLINAS	PERCENTAGEM DE NEGATIVAS				
	12º ANO				
	A	B	C	D	E
Educação Física	0%	0%	0%	0%	0%
Português	4%	0%	30%	9%	13%
Matemática A	8%	14%		33%	
História A					13%
Biologia		0%			
Química	0%	0%			
Física 12	0%				
Psicologia B					0%
Geografia C					0%
Economia C				0%	
Inglês					
Sociologia					
Oficina Multimédia			0%		
Oficina de Artes			0%		
Aplicações Informáticas	0%	0%		0%	
Desenho A			0%		

Total de percentagem de negativas do ensino secundário por turma

DISCIPLINAS	PERCENTAGEM DE NEGATIVAS																	
	10º ANO						11º ANO						12º ANO					
	A	B	C	D	E	F	A	B	C	D	E	F	A	B	C	D	E	
Biologia e Geologia	5%	0%					0%	4%										
Educação Física	0%	0%	0%	0%	3%	33%	0%	0%	0%	0%	18%	0%	0%	0%	0%	0%	0%	0%
Português	0%	0%	4%	11%	13%	27%	0%	0%	33%	0%	6%	16%	4%	0%	30%	9%	13%	
Filosofia	0%	0%	0%	0%	0%	27%	0%	4%	7%	0%	18%	0%						
Física e Química	33%	19%	27%				25%	28%										
Inglês	0%	0%	9%	27%	23%	29%	0%	0%	33%	0%	29%	5%						
Matemática A	33%	24%	18%	44%			10%	0%		31%			8%	14%		33%		
Francês						0%												
Geografia A				27%	13%	10%				0%	24%	0%						
História A					27%	23%					6%	5%						13%
Geometria Descritiva A			13%						50%									
MACS					30%						12%							
Desenho A			0%							0%					0%			
História e Cultura das Artes			0%						7%									
Economia A				32%						8%								
Biologia														0%				
Física 12													0%					
Química 12													0%	0%				
Psicologia B																		0%
Geografia C																		0%
Sociologia																		
Economia C																		0%
Inglês																		
Oficina Multimédia																0%		
Oficina de Artes																0%		
Aplicações Informáticas													0%	0%			0%	
Alemão						0%						0%						

Evolução das Percentagens de Negativas - Biologia e Geologia

10º ANO - 1º Período		
DISCIPLINA	Biologia e Geologia 10/11	
	Escola	Média 4 anos
14-15	27%	23%
15-16	13%	23%
16-17	18%	23%
17-18	12%	24%
18-19	2%	18%

11º ANO - 1º Período		
DISCIPLINA	Biologia e Geologia 10/11	
	Escola	Média 4 anos
14-15	29%	21%
15-16	14%	22%
16-17	30%	20%
17-18	9%	22%
18-19	2%	20%

12º ANO - 1º Período		
DISCIPLINA	Biologia	
	Escola	Média 4 anos
14-15	0%	4%
15-16	0%	2%
16-17	3%	1%
17-18	3%	1%
18-19	0%	2%

Evolução das Percentagens de Negativas - Educação Física

10º ANO - 1º Período		
DISCIPLINA	Educação Física	
	Escola	Média 4 anos
14-15	1%	2%
15-16	1%	2%
16-17	2%	2%
17-18	3%	1%
18-19	5%	2%

11º ANO - 1º Período		
DISCIPLINA	Educação Física	
	Escola	Média 4 anos
14-15	0%	2%
15-16	0%	1%
16-17	1%	1%
17-18	1%	0%
18-19	3%	1%

12º ANO - 1º Período		
DISCIPLINA	Educação Física	
	Escola	Média 4 anos
14-15	2%	1%
15-16	0%	2%
16-17	0%	1%
17-18	0%	1%
18-19	0%	1%

Evolução das Percentagens de Negativas – Matemática A

10º ANO - 1º Período		
DISCIPLINA	Matemática A	
	Escola	Média 4 anos
14-15	32%	21%
15-16	24%	22%
16-17	20%	22%
17-18	15%	22%
18-19	30%	23%

11º ANO - 1º Período		
DISCIPLINA	Matemática A	
	Escola	Média 4 anos
14-15	19%	29%
15-16	20%	27%
16-17	26%	24%
17-18	19%	22%
18-19	11%	21%

12º ANO - 1º Período		
DISCIPLINA	Matemática A	
	Escola	Média 4 anos
14-15	18%	17%
15-16	17%	19%
16-17	17%	19%
17-18	35%	19%
18-19	16%	22%

Evolução das Percentagens de Negativas – Português

10º ANO - 1º Período		
DISCIPLINA	Português	
	Escola	Média 4 anos
14-15	13%	9%
15-16	8%	10%
16-17	21%	11%
17-18	12%	13%
18-19	9%	13%

11º ANO - 1º Período		
DISCIPLINA	Português	
	Escola	Média 4 anos
14-15	6%	7%
15-16	3%	6%
16-17	8%	4%
17-18	7%	5%
18-19	8%	6%

12º ANO - 1º Período		
DISCIPLINA	Português	
	Escola	Média 4 anos
14-15	5%	7%
15-16	5%	7%
16-17	1%	6%
17-18	6%	5%
18-19	8%	4%

Evolução das Percentagens de Negativas – Filosofia/Psicologia B

10º ANO - 1º Período		
DISCIPLINA	Filosofia	
	Escola	Média 4 anos
14-15	8%	19%
15-16	6%	19%
16-17	11%	14%
17-18	12%	10%
18-19	4%	9%

11º ANO - 1º Período		
DISCIPLINA	Filosofia	
	Escola	Média 4 anos
14-15	5%	14%
15-16	17%	12%
16-17	11%	13%
17-18	11%	11%
18-19	5%	11%

12º ANO - 1º Período		
DISCIPLINA	Psicologia B	
	Escola	Média 4 anos
14-15	0%	7%
15-16	0%	6%
16-17	0%	4%
17-18	0%	3%
18-19	0%	0%

Evolução das Percentagens de Negativas – Físico-Química

10º ANO - 1º Período		
DISCIPLINA	Físico e Química A	
	Escola	Média 4 anos
14-15	39%	16%
15-16	30%	21%
16-17	29%	25%
17-18	33%	28%
18-19	24%	33%

11º ANO - 1º Período		
DISCIPLINA	Físico e Química A	
	Escola	Média 4 anos
14-15	34%	31%
15-16	32%	30%
16-17	36%	29%
17-18	24%	32%
18-19	27%	32%

Evolução das Percentagens de Negativas - Inglês

10º ANO - 1º Período		
DISCIPLINA	Inglês	
	Escola	Média 4 anos
14-15	20%	14%
15-16	8%	13%
16-17	11%	11%
17-18	11%	11%
18-19	15%	12%

11º ANO - 1º Período		
DISCIPLINA	Inglês	
	Escola	Média 4 anos
14-15	2%	20%
15-16	13%	13%
16-17	9%	11%
17-18	7%	9%
18-19	10%	8%

Evolução das Percentagens de Negativas - Geografia

10º ANO - 1º Período		
DISCIPLINA	Geografia A	
	Escola	Média 4 anos
14-15	13%	19%
15-16	17%	17%
16-17	0%	19%
17-18	22%	12%
18-19	17%	13%

11º ANO - 1º Período		
DISCIPLINA	Geografia A	
	Escola	Média 4 anos
14-15	12%	6%
15-16	13%	8%
16-17	11%	11%
17-18	0%	11%
18-19	8%	9%

12º ANO - 1º Período		
DISCIPLINA	Geografia C	
	Escola	Média 4 anos
14-15	0%	21%
15-16	0%	18%
16-17	0%	17%
17-18	0%	11%
18-19	0%	0%

Evolução das Percentagens de Negativas – Francês

10º ANO - 1º Período		
DISCIPLINA	Francês	
	Escola	Média 4 anos
14-15	27%	14%
15-16	7%	14%
16-17	23%	14%
17-18	sem alunos	14%
18-19	10%	14%

11º ANO - 1º Período		
DISCIPLINA	Francês	
	Escola	Média 4 anos
14-15	sem alunos	3%
15-16	30%	3%
16-17	17%	3%
17-18	0%	3%
18-19	sem alunos	3%

Evolução das Percentagens de Negativas – História A

10º ANO - 1º Período		
DISCIPLINA	História A	
	Escola	Média 4 anos
14-15	20%	32%
15-16	16%	29%
16-17	16%	23%
17-18	16%	15%
18-19	16%	24%

11º ANO - 1º Período		
DISCIPLINA	História A	
	Escola	Média 4 anos
14-15	0%	33%
15-16	23%	25%
16-17	5%	21%
17-18	10%	11%
18-19	6%	10%

12º ANO - 1º Período		
DISCIPLINA	História A	
	Escola	Média 4 anos
14-15	12%	21%
15-16	4%	19%
16-17	11%	17%
17-18	10%	11%
18-19	13%	9%

Evolução das Percentagens de Negativas – Geometria Descritiva

10º ANO - 1º Período		
DISCIPLINA	Geometria Descritiva	
	Escola	Média 4 anos
14-15	35%	42%
15-16	17%	42%
16-17	0%	31%
17-18	29%	24%
18-19	9%	20%

11º ANO - 1º Período		
DISCIPLINA	Geometria Descritiva	
	Escola	Média 4 anos
14-15	sem alunos	54%
15-16	8%	44%
16-17	42%	17%
17-18	33%	25%
18-19	50%	27%

Evolução das Percentagens de Negativas – MACS

10º ANO - 1º Período		
DISCIPLINA	MACS	
	Escola	Média 4 anos
14-15	3%	15%
15-16	11%	7%
16-17	3%	6%
17-18	50%	7%
18-19	30%	17%

11º ANO - 1º Período		
DISCIPLINA	MACS	
	Escola	Média 4 anos
14-15	10%	14%
15-16	12%	12%
16-17	13%	7%
17-18	23%	11%
18-19	12%	15%

Evolução das Percentagens de Negativas - Desenho A

10º ANO - 1º Período		
DISCIPLINA	Desenho A	
	Escola	Média 4 anos
14-15	0%	0%
15-16	5%	5%
16-17	0%	2%
17-18	0%	1%
18-19	0%	1%

11º ANO - 1º Período		
DISCIPLINA	Desenho A	
	Escola	Média 4 anos
14-15	0%	10%
15-16	0%	2%
16-17	0%	0%
17-18	0%	0%
18-19	0%	0%

12º ANO - 1º Período		
DISCIPLINA	Desenho A	
	Escola	Média 4 anos
14-15	sem alunos	2%
15-16	0%	3%
16-17	0%	0%
17-18	5%	0%
18-19	0%	2%

Evolução das Percentagens de Negativas - Economia A

10º ANO - 1º Período		
DISCIPLINA	Economia A	
	Escola	Média 4 anos
14-15	13%	9%
15-16	29%	10%
16-17	17%	14%
17-18	0%	18%
18-19	32%	15%

11º ANO - 1º Período		
DISCIPLINA	Economia A	
	Escola	Média 4 anos
14-15	0%	28%
15-16	18%	13%
16-17	25%	14%
17-18	10%	16%
18-19	8%	13%

Evolução das Percentagens de Negativas – História Cultura das Artes

10º ANO - 1º Período		
DISCIPLINA	História Cultura das Artes	
	Escola	Média 4 anos
14-15	12%	19%
15-16	58%	10%
16-17	42%	26%
17-18	14%	37%
18-19	0%	38%

11º ANO - 1º Período		
DISCIPLINA	História Cultura das Artes	
	Escola	Média 4 anos
14-15	8%	27%
15-16	23%	22%
16-17	0%	15%
17-18	33%	10%
18-19	7%	19%

Comparação dos resultados do 1º período entre os anos letivos 2017/18 e 2018/19 - Percentagem de níveis negativos Ensino Secundário

Disciplinas	Anos		
	10º	11º	12º
Biologia e Geologia	-10%	-7%	/
Educação Física	+2%	+2%	=%
Português	-3%	+1%	+2%
Filosofia	-8%	-6%	/
Física e Química	-9%	+3%	/
Inglês	+4%	+3%	/
Matemática A	+15%	-8%	-19%
Francês	/	/	/
Geografia A	-5%	+8%	/
História A	-16%	-4%	+3%
Geometria Descritiva A	-20%	+18%	/
MACS	-20%	-11%	/
Desenho A	=%	=%	-5%
História e Cultura das Artes	-14%	-26%	/
Economia	+32%	-2%	=%
Alemão	=%	/	/
Biologia	/	/	-3%
Física 12	/	/	-4%
Química 12	/	/	=%
Psicologia B	/	/	=%
Geografia C	/	/	=%

A Comissão de Avaliação Interna 07/01/2019